

# Vermieterstatistik der Stadt Putbus auf Rügen 2025

Datenbericht zur touristischen Entwicklung

BERICHTSZEITRAUM: 01.01.2025-31.12.2025 | DATENSTAND:MÄRZ 2026

# Hauptkennzahlen 2025 | Stadt Putbus

**56.220**

Gäste gesamt (Ankünfte)

**243.900**

Übernachtungen gesamt

**4,24**

Tage mittlere Aufenthaltsdauer

22,59 % durchschnittliche  
Bettenauslastung bei 2.968 Betten.

Objektart	Betten	Gäste	Übernachtungen	Aufenthaltsdauer	Auslastung
Ferienwohnung/-haus	2.140	23.889	145.909	5,90 Tage	18,68 %
Hotel	815	25.025	86.793	3,39Tage	29,18%
WoMo/Boot	1	7.155	10.230	1,44 Tage	-
Hausbetreuung	0	131	874	6,43 Tage	-
Pension	12	20	94	4,70 Tage	2,14 %

## Verteilung der Bettenzahl 2025 | Ferienwohnungen stellen fast 3/4 der Kapazität



## Verteilung der Gäste 2025 | Hotels und Ferienwohnungen teilen sich die Ankünfte

Hotel:  
25.025 Gäste

Ferienwohnung/-haus:  
23.889 Gäste



WoMo/Boot:  
7.155 Gäste

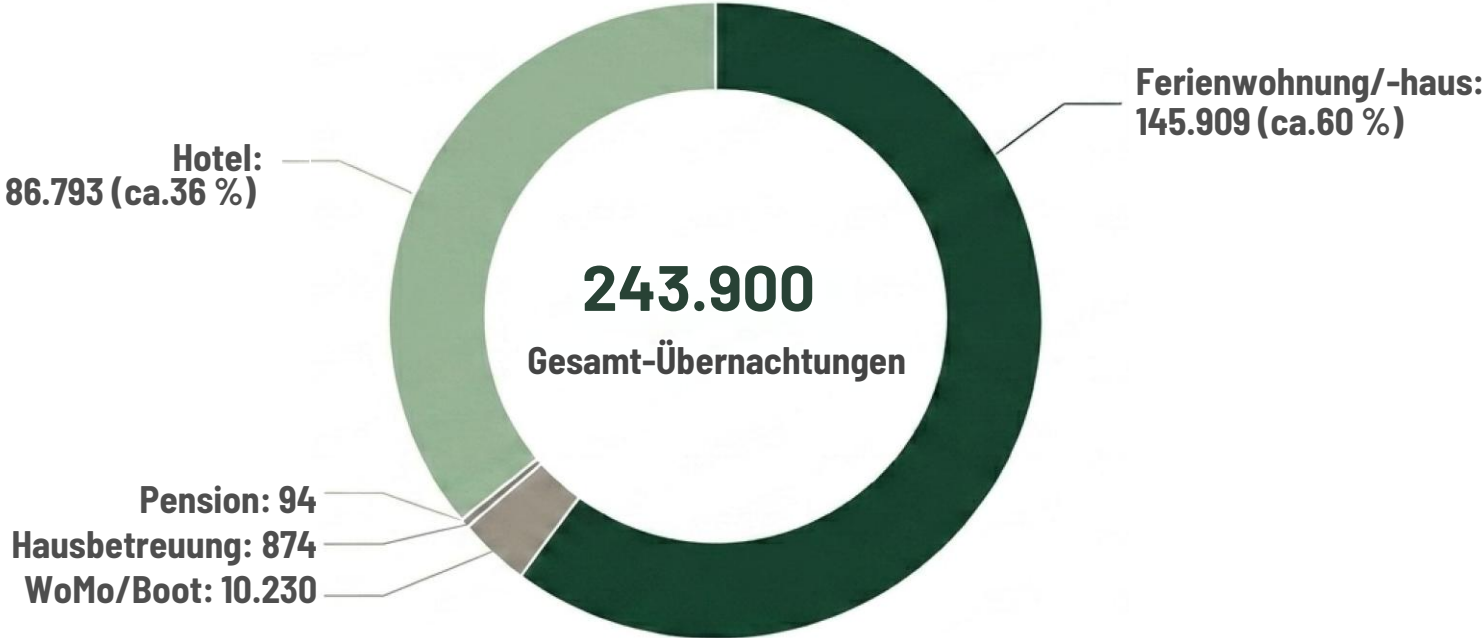
Hausbetreuung:  
131 Gäste

Pension:  
20 Gäste

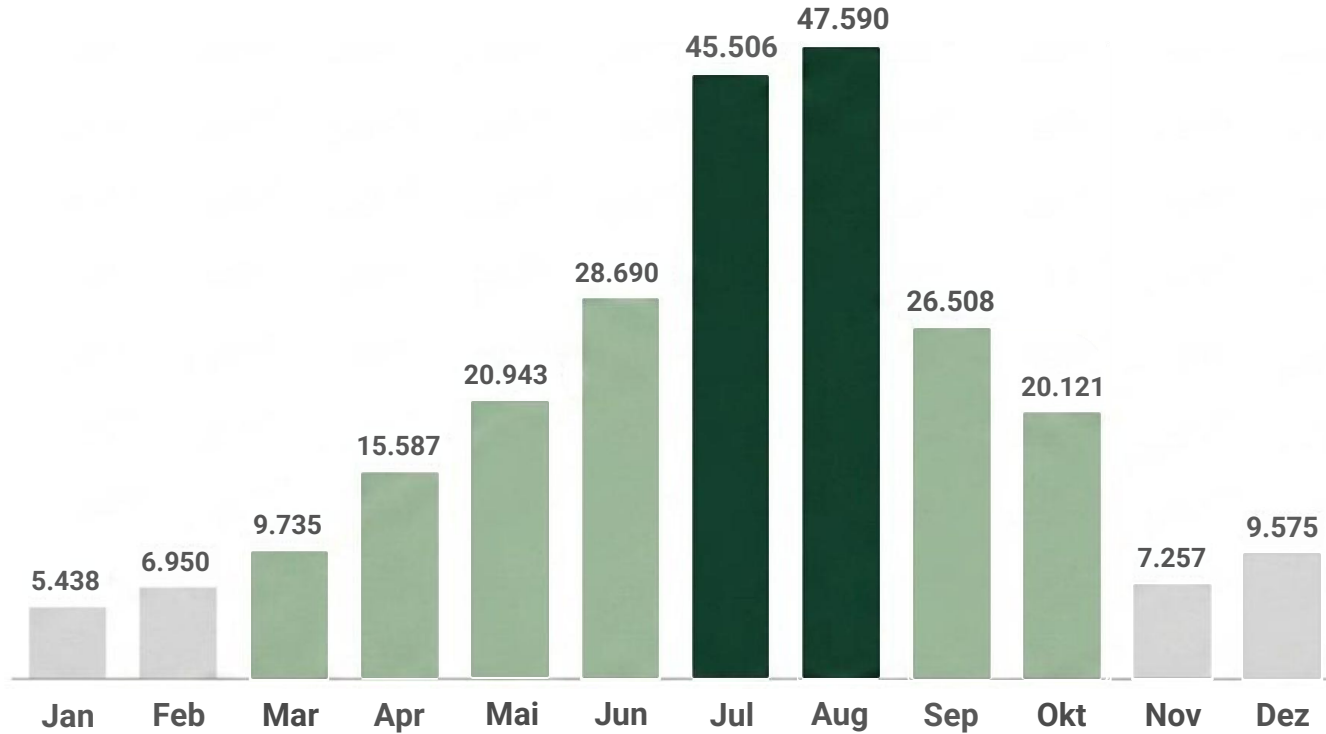


Trotz deutlich geringerer Bettenzahl verzeichnen Hotels leicht mehr absolute Gästeankünfte als Ferienwohnungen – ein Resultat der signifikant kürzeren Aufenthaltsdauer (3,39 vs. 5,90 Tage).

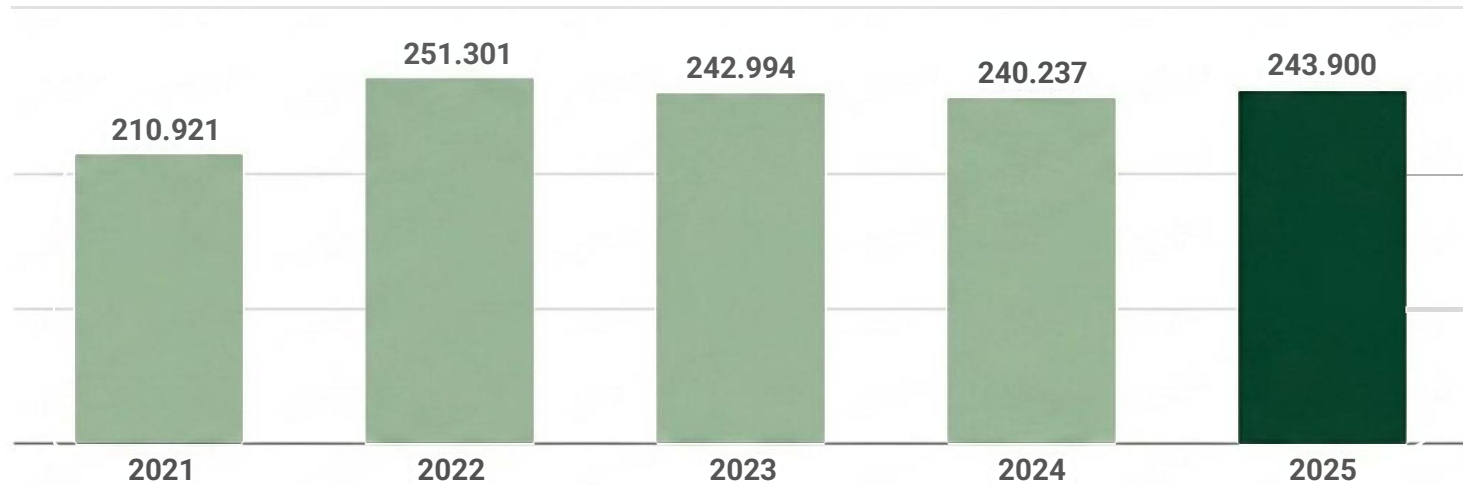
# Verteilung der Übernachtungen 2025 | Ferienwohnungen generieren das größte Volumen



## Jahresverteilung 2025 | Starker Sommerpeak im Juli und August



## Entwicklung der Übernachtungen | Stabilisierung auf hohem Niveau



# Entwicklung der Gästezahlen | Kontinuierliches Wachstum setzt sich fort

